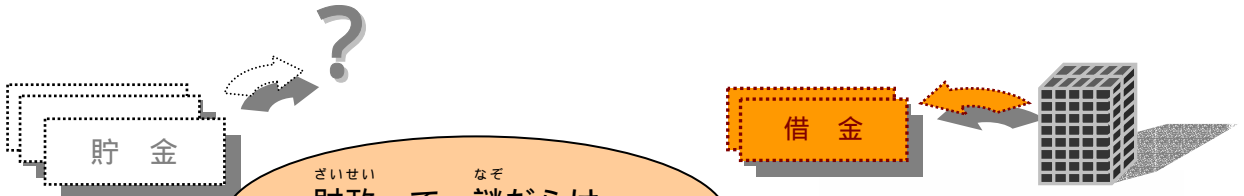


上板町

わかりやすい財政情報ざいせいじょうほう


ざいせい なぞなぞ 財政の謎？

「ざいせい財政」は、その年の収入をまちのために、何に使うのかを表したものなんじょ。
ほんで、決まったとおりお金が使われよんか、管理しよんじょ。



ざいせい 財政って、なぞ 謎だらけで、ようわからんわ？

かんたん ほな、簡単に説明するけんな！
きょうみ ちょっとは、興味もってよ。



皆さんも「^{ざいせい}財政」という言葉は知っていると思いますが、その内容については、専門的で非常にわかりにくいという印象をもたれている方が多いのではないのでしょうか。

これからのまちづくりは、皆さんと一緒にあって、知恵を出し合い、工夫しながら進めていくことが必要です。

そのために、まずは、皆さんに「^{ざいせい}財政（^{よさん}予算、^{けっさん}決算、^{ざいせいじょうきょう}財政状況等）」のことは知っていただき、情報を共有することが重要です。

このたびは、「^{ざいせい}財政」のことを少しでも身近に感じていただくため、できるだけ見やすく、親しみやすい言葉を活用した「わかりやすい^{ざいせいじょうほう}財政情報」を作成しました。

この情報は、「^{ざいせい}財政」のほんの一部に過ぎませんが、少しでも「^{ざいせい}財政」に興味をもっていただくきっかけになればと思います。

（もくじ）

なぞ 謎 1	よく使われる「 ^{ざいせい} 財政の ^{ことば} 言葉」って、なにがあるんえ？	1
なぞ 謎 2	今年の「 ^{よさん} 予算」って、どうなんえ？	2
なぞ 謎 3	昨年の「 ^{けっさん} 決算」って、どうなんえ？	3
	人口・税収入・貯金・借金のこれまでの状況	4
なぞ 謎 4	今の「 ^{ざいせいじょうきょう} 財政状況」って、どうなんえ？	5
	黒字・赤字？、使ったお金・借りたお金？	5
	徳島県内のよく ^に 似た規模のまちと比較	6
	類似団体と比較	8
	^{けんぜんかはんだんひりつ} 健全化判断比率と ^{しきんぶそくひりつ} 資金不足比率	9
おわりに		11
資料	「 ^{ざいせいじょうきょう} 財政 ^{こうひょう} 状況の公表」	12



よく使われる「ざいせい財政のことば言葉」って、なにがあるんえ？

正確な用語解説になっていないものもありますが、ここでは皆さんが少しでも言葉の意味をイメージしてもらえるよう表現してあります。

「よさん予算」 1年間の収入をどう使う予定かを示すもの

「けっさん決算」 1年間の収入を実際にどう使ったかを示すもの

「ひょうじゆんざいせい き ぼ標準財政規模」

家庭でいう年間所得のことで、税金などのように、そのまちが毎年安定して得ることのできる収入規模のこと

「き きん基金」継続的にまちづくりをしていくために、貯めたお金（貯金）のこと
ざいせいちようせいきん 財政調整基金（使途は自由）・げんざいきん 減債基金（借金返済用）・その他基金（使用目的限定）を「貯金」と呼ぶ

「ちほうざい地方債」まちづくりをするために借りたお金（借金）のこと

道路や学校など長い年月利用できる施設は、次世代の方にも公平負担していただく意味で借入れ

「ざいせいりよくしすう財政力指数」(高いほど、毎年必要なお金を自力で調達できる)

そのまちの財政力の強弱を表すもので、毎年の行政活動に必要なお金を、どのくらい自力で調達できるかを示したもの

「けいじょうしゅうしひりつ経常収支比率」(高いほど、自由に使えるお金が少なくなる)

お金の使い道の自由度を表すもので、毎年必要なお金に対して、そのまちが毎年得ることのできる収入が、どのくらい必要なのかを示したもの

「じっしつこうさいひひりつ実質公債費比率」(高いほど、収入の多くを借金返済に使うことになる)

ひょうじゆんざいせい き ぼ 標準財政規模(そのまちが毎年安定して得ることのできる収入)に対して、借金返済がどのくらいになるかを示したもの

「けんぜんかはんたんひりつ しきんぶそくひりつ健全化判断比率・資金不足比率」(判断基準以上 健全化計画の策定が必要)

かいごほけん 介護保険や水道、病院の事業等も含め、そのまちの財政全体を評価したもの

「ざいせいじょうきょう こうひょう財政状況の公表」法律に基づいて、まちのざいせいじょうきょう財政状況を住民に示すこと



なぜ
謎2

今年（平成20年度）の「^{よさん}予算（一般会計）」って、どうなんえ？（当初予算）

「一般会計」
福祉、教育など住民生活全般に関わる事業を行う会計

今年は、どれくらいのお金を使うんえ？
ほんで、なにをしてくれるんえ？

今年の予算 39億円
一人当たり 294,000円

することは、ようけ、あるけど、特に力を入れとるもん、言うたら、



平成20年度の主要な事業（当初予算）

- ・ 阿北環境整備組合周辺対策事業負担金・・・5,250万円
- ・ 県営事業負担金（かんがい排水、農地防災等）・・・3,777万円
- ・ 町道新設改良工事費・・・3,500万円
- ・ 学校施設耐震補強工事实施設計業務・・・3,100万円
- ・ 農道改良工事費・・・2,000万円
- ・ 県単工事負担金（道路改良）・・・1,800万円
- ・ 合併浄化槽設置整備事業補助金・・・1,602万円
- ・ 小学校耐震2次診断業務・・・1,480万円



いろんなもん、考えとんやなあ。

そうなんよ。いろんなもんに、ようけ、お金がいるけど、今年、せなあかんもんを計画してみたんや！
みんなは、どう思うでえ？






なぜ
謎 3

昨年（平成19年度）の「決算（^{けっさん}一般会計）」って、どうなんえ？

「一般会計」
福祉、教育など住
民生活全般に関わ
る事業を行う会計

昨年、お金は足りたんえ？
「貯金」使こうたり、「借
金」したり、したんえ？

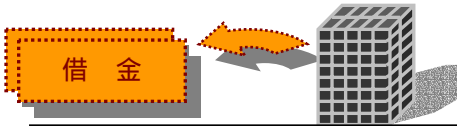


1.7 億円の黒字（一人当たり 12,805 円）
使った貯金 0.1 億円（一人当たり 750 円）
借りたお金 2.7 億円（一人当たり 20,337 円）

最近は、あまり借りんようにしよんよ。

何するんに、借金、
したんえ？

お金を借りたもんを言
うたら、



たくさんのお金を借りたもの

1. 国の財源不足の埋め合わせ 1.7 億円
【次年度以降、国から借入相当が分割して交付される】
2. 一般公共・土木関連 1.0 億円
【かんがい排水・農地防災・町道1号線改良・阿北環
境整備組合周辺対策負担金（無利子）】



借金はしたけど、これまでに借りたもんの返済も、

借金返済額 5.1 億円（一人当たり 38,415 円）

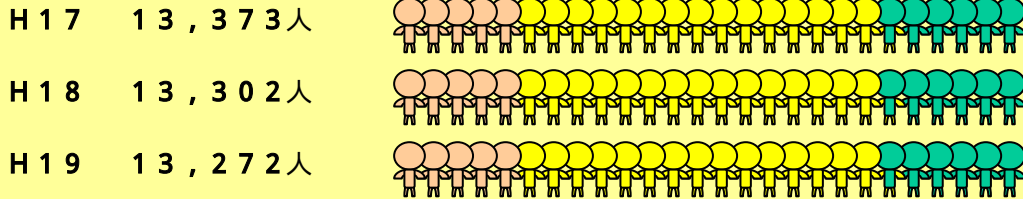
借金は毎年、返していかなあかんけど、借金の返済も合わせて、貯金を使こうたり、新たな借金もしながら、うまいこと、やりくりしたつもりやけど、どう思うでえ？

ここで、ちょっと、まちのこれまでの状況(人口や税収入、貯金、借金)について、見たいほうがええなあ。

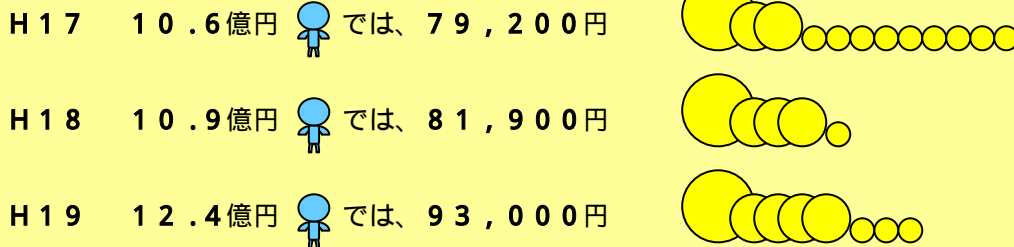


人口の推移 (住民基本台帳人口)

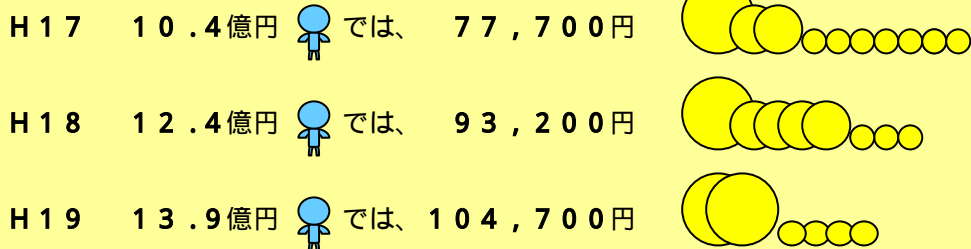
20歳未満
 65歳未満
 65歳以上
 人口減少



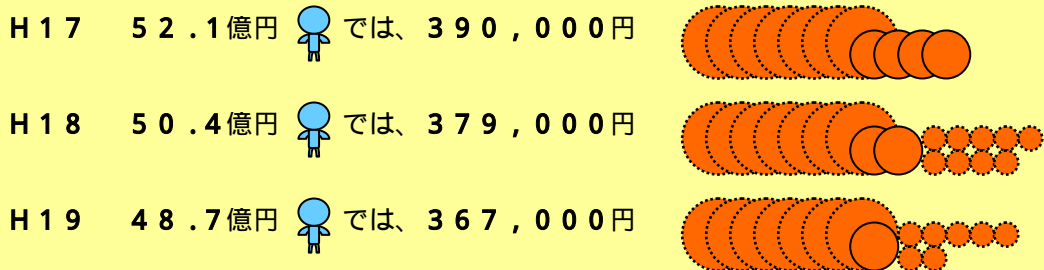
税収入の推移



基金(貯金)残高の推移



地方債(借金)残高の推移



5万円
 1万円
 千円
 お金
 借金
 一人当たり

人口はあまり変わらんと、貯金を少しずつ増やして、借金は減っていきよるけんな!





なぜ
謎4

ざいせいじょうきょう 今の「財政状況」って、どうなんえ？

「普通会計」
全国共通の
行政活動を
一つの区分
にした会計
で、他団体と
の財政比較
ができる。

最近、黒字？それ
とも赤字なんえ？

ほうやな、3年ぐら
ふつうかいけい
いの決算（普通会計）み
たら、ずっと黒字やな。



けど、貯金も使こう
たし、借金もしよん
よ。



貯金や借金は、全部で、どのくらい、あるんえ？

「普通会計」
全国共通の行政活動を一つの区分にした会計で、他団体との財政比較ができる。



H19末（普通会計）^{ふつうかいけい} 現在では、

貯金 14 億円（一人当たり 105,400 円）

借金 49 億円（一人当たり 369,000 円）

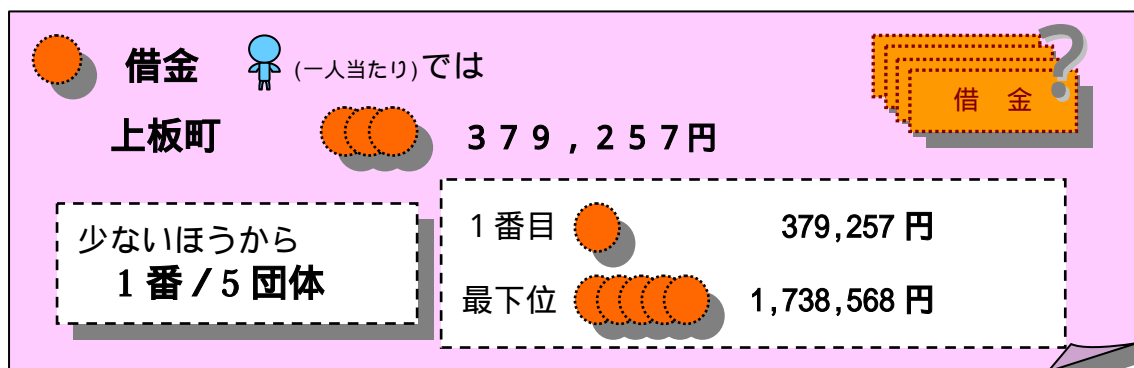
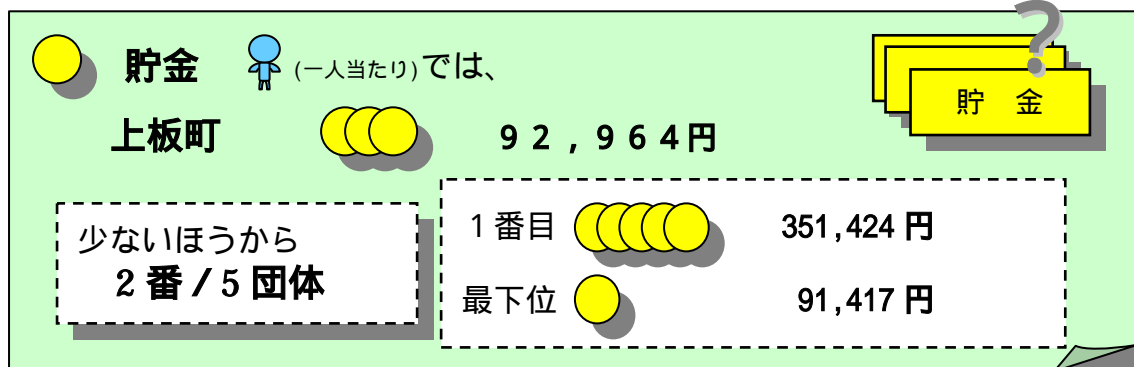
多いような、少ないような・・・

ほんま、多いんか、少ないんか、わからんなあ？

ほな、うちとよう似たまちの「貯金」と「借金」（一人当たり）を比べてみようかあ。



徳島県内のよく似た規模のまち 4 団体と比較（H18）



貯金は、県内のよく似た団体の中でも少ないけど、借金も少ないけんな。



うちの住んどるところは、ほんまにいけるんえ？

ほうやな、もうちょっとだけ、他と比べてみようかあ。(普通会計比較)

「普通会計」
全国共通の行政活動を一つの区分にした会計で、他団体との財政比較ができる。

いろいろと比べるもん、あるんやなあ。

財政力指数

自力度

毎年の行政活動に必要なお金をどのくらい自力で調達できるかを表したもので、「1」を超えると自力でお金の調達ができていることを意味する。

財政力の高いほうから、
2番 / 5 団体

上板町 (H18) 0.44

1 番目 0.51、最下位 0.17

(H17) 0.44

(H16) 0.43

一人当たりの支出(行政サービス)状況

サービス度

住民一人当たりに対して、どのくらいの行政サービスが行われたかを示すもので、支出が多いほど、住民サービスが充実していることになる。

住民サービスの少ないほうから、
1 番 / 5 団体

上板町 (一人当たり)では
(H18) 308,654 円

1 番目 308,654 円、最下位 1,151,735 円

こうしてみると、うちのまちは、県内のよく似た団体と比べたら、「財政力指数」は、まあまあ高めで、「一人当たりの支出(行政サービス)状況」が低いんは、一年に使うお金を計画的に節約しとるけん、ほかのまちに比べ、財政規模が小さくなってるんが原因と思うんよ。

ほなけんど、行政サービス・住民サービスは、他のまちには、負けんけんな。



なんか、うちのまち、いけそうな気がするんやけど、どうなんえ？



少ない!?

借金

貯金



ほな、全国の規模のよう似たまち（69のまちやむら）と比べてみたら、もっとわかるんちゃうで。

全国の規模のよく似たまち 69 町村との比較

お金

上板町の状況（H18決算）

「財政力指数」
毎年行政活動に必要なお金を、どのくらい自力で調達できるかを示したもの

「経常収支比率」
毎年必要なお金に対して、まちが毎年得ることができる収入がどのくらい必要なのかを示したもの

「実質公債費比率」
毎年安定して得ることができる収入に対して借金返済がどのくらいになるのかを示したもの

ざいせいりよくしすう
財政力指数 0.45

財政力のあるほうから 35 番

けいじょうしゅうしひりつ
経常収支比率 90.3

ゆとりがあるほうから 34 番

じっしつこうさいひりつ
実質公債費比率 14.8

返済の少ないほうから 34 番

一人当たり地方債 379,257 円

借金の少ないほうから 24 番


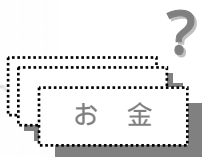
借金

財政力指数、経常収支比率、実質公債費比率は、全国レベルでちょうど真ん中くらいやなあ。ほんで、一人当たり地方債はほかの団体より、少ないなあ。ほなけど、これからも学校などの耐震改修等の事業などがあるけん、ように計画して行政サービスも今までどおりちゃんとするけん。

健全化判断比率と資金不足比率

ところで、「健全化判断比率」って、耳にするんやけど、なにえ？
なんか、財政の状況を表すもんらしいけど、うちのまちはどうなんえ？

まちの財政全体がわかる「比率」らしいわ！
ほな、その「比率」について説明しよかあ。



「普通会計」
全国共通の行政活動の一つの区分にした会計で、他団体との財政比較ができる。

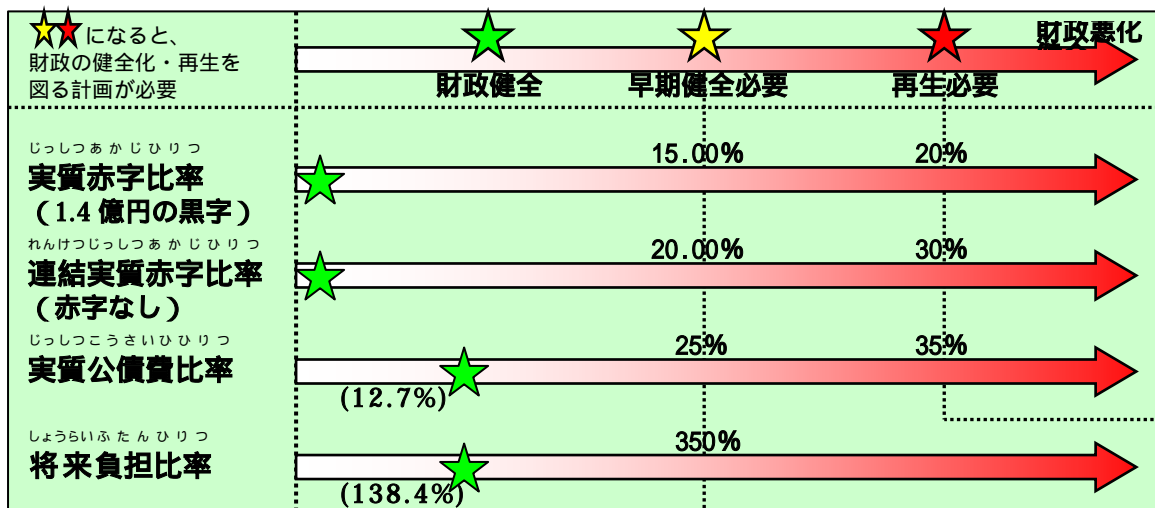
「**実質赤字比率**」標準財政規模（毎年安定して得ることのできる収入）に対する普通会計の赤字の割合

「**連結実質赤字比率**」標準財政規模（毎年安定して得ることのできる収入）に対する介護保険や水道、病院の事業など全ての会計にかかる赤字の割合

「**実質公債費比率**」標準財政規模（毎年安定して得ることのできる収入）に対する普通会計の借金返済の割合）

「**将来負担比率**」標準財政規模（毎年安定して得ることのできる収入）に対して、普通会計が公社や第三セクター等も含めて将来負担する債務の割合）

上板町の健全化判断比率の状況（H19）





全ての比率で、早期健全化基準以下となりましたが、今後とも、気を緩めず、財政の健全化に取り組みます。

「公営企業」
 上下水道、バス、病院など
 地方公共団体（市町村等）
 が経営する企業のこと。

そうそう、「^{しきんぶそくひりつ}資金不足比率」つて、言葉も耳にするんやけど、なにえ？

^{こうえいきぎょう}公営企業ごとの^{けんぜんか}健全化を判断する比率なんよ。
^{けんぜんかはんだんひりつ}健全化判断比率といっしょにできたらしいでえ。



上板町の資金不足比率（H19）

毎年の事業収入に対して、現金の不足がどのくらいあるかを示したもの。

資金不足比率が20%以上で経営の^{けんぜんか}健全化を図る計画が必要

会計名	資金不足比率	資金不足額・剰余金	事業規模（事業収入）
水道事業会計	0.0%	2.6億円	2.7億円
農業集落排水会計	0.0%	0.04億円	0.6億円

「資金不足額・剰余金」欄・・・資金不足額がある場合には「」表示

この比率が該当するのは、水道事業会計と農業集落排水会計で資金不足は発生していません。

これらの財政健全化判断比率と資金不足比率は、議会への報告、住民への報告をし、これからも公表していくけんな。



おわりに

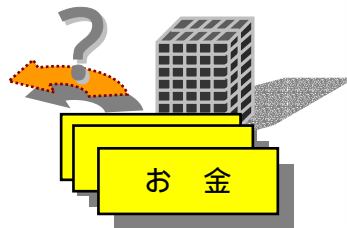
他にも、ようけ、比べるもんはあるけど、このへんに、しとこかあ。

けど、こうやって、比べてみると、うちのまち、まだいけると思うけど、みんなは、どう思うで。

もうちょっと、財政について、詳しいことが知りたいと思ったんやけど？



これからもわからんことがあったら、聞いてもいいでえ？



ちょっとは、財政のこと、わかってくれたでえ？

もっと詳しいことが知りたいんやったら、このあとに、『ざいせいじょうきょう 財政状況の公表』っていう資料があるけん、時間があつたら見てなあ！



わかったけん、これからも何度も聞いてよ。

住民の皆さんに、少しでも「まちの財政」について、身近に感じていただければ、幸いです。

何でも結構ですので、ご意見等がありましたら、ご連絡ください。

上板町のホームページ
(<http://www.townkamiita.jp/>)にも、「財政」のことを掲載してありますので、ご覧ください。

<連絡先>

徳島県板野郡上板町七條字経塚42 上板町役場 総務課

088-694-6801

E-mail: so@townkamiita.jp

ざいせいじょうきょう こうひょう わがまちの「財政状況」の公表

法律によって、私たちが住んでいるまちの予算の状況や財産、地方債(借金)の残高など、財政に関する状況を、年2回以上、住民に公表しなければならないこととされております。

できる限り、わがまちの「財政状況」を多くの皆さんに知っていただくため、情報を簡単でわかりやすく公表することに心がけていますが、専門用語なども使われておりますので、わからないことなどありましたら、ご連絡いただければと思います。

今後とも「わかりやすさ」を追求した財政状況を皆さんに公表できるよう工夫したいと考えています。

「財政状況の公表」は、[ここをクリック！](#)
[上板町ホームページ「財政事情」](#)

財政情報とのリンク

全国の自治体における決算状況(決算カード)「総務省リンク」

<http://www.soumu.go.jp/iken/zaisei/card-7.html>

徳島県内市町村の財政状況「徳島県リンク」

<http://www.pref.tokushima.jp/generaladmin.nsf/topics/F25DD0551041DBCC49256FFE0006E52C?opendocument>

徳島東部地域市町村の財政情報「各市町村リンク」

http://www.city.tokushima.tokushima.jp/tobuchiiki_konwakai/

